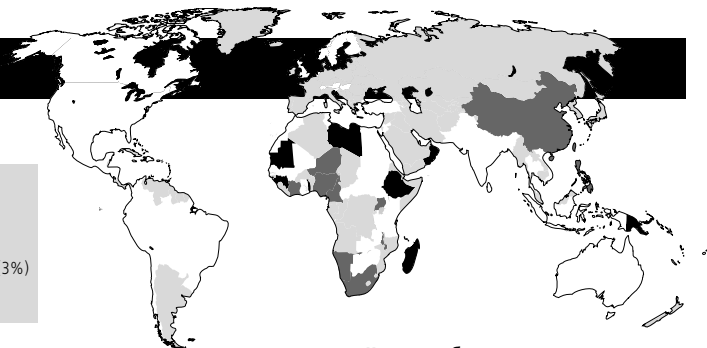


Доступ к водоснабжению

Население с доступом к источнику воды более высокого качества (в проценте о населения)



МЕСТО СТРАН В КЛАССИФИКАЦИИ В СРАВНЕНИИ С УРОВНЕМ 1999 ГОДА




- Самые высокоприоритетные страны (страны, обозначенные**)
- Высокоприоритетные страны (страны, обозначенные*)
- Данных нет

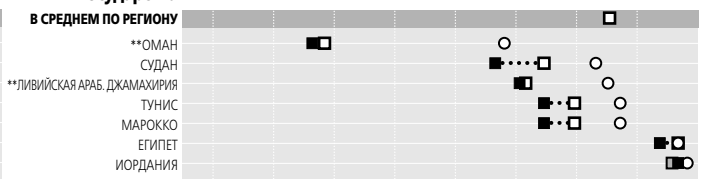
Число лиц без доступа к источнику воды более высокого качества, 2000 год
(в миллионах)

Африка к югу от Сахары	264,5
Южная Азия	215,8
Восточная Азия и Тихоокеанский регион	440,3
Арабские государства	39,6
Латинская Америка и Карибский бассейн	69,4
Центральная и Восточная Европа и СНГ	29,6

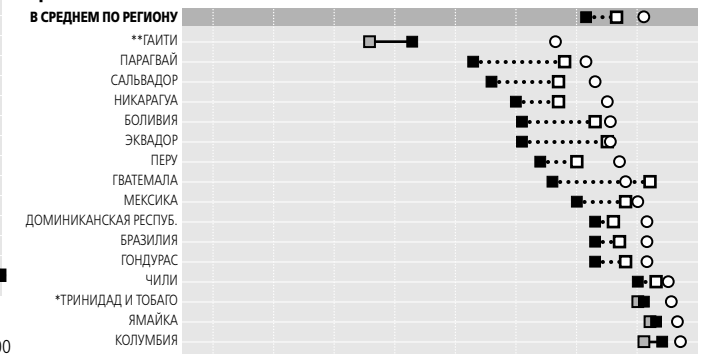
Африка к югу от Сахары



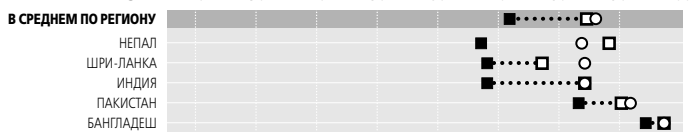
Арабские государства



Латинская Америка и Карибский бассейн



Южная Азия



Восточная Азия и Тихоокеанский регион

