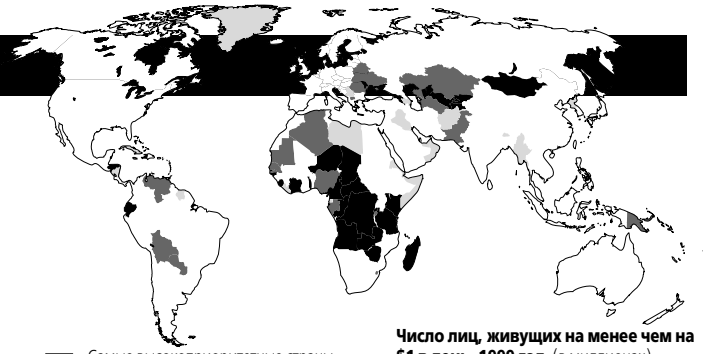


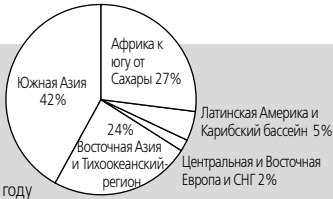
Бедность по доходам

ВВП на душу населения (в тысячах \$ США)

Страны с доходом в 1999 году в \$ 10000 или меньше



Региональное распределение населения с доходом менее \$1 в день (ППС)



Всего – 1169 миллионов в 1999 году

МЕСТО СТРАН В КЛАССИФИКАЦИИ В СРАВНЕНИИ С УРОВНЕМ 1999 ГОДА

Число лиц, живущих на менее чем на \$1 в день, 1999 год (в миллионах)

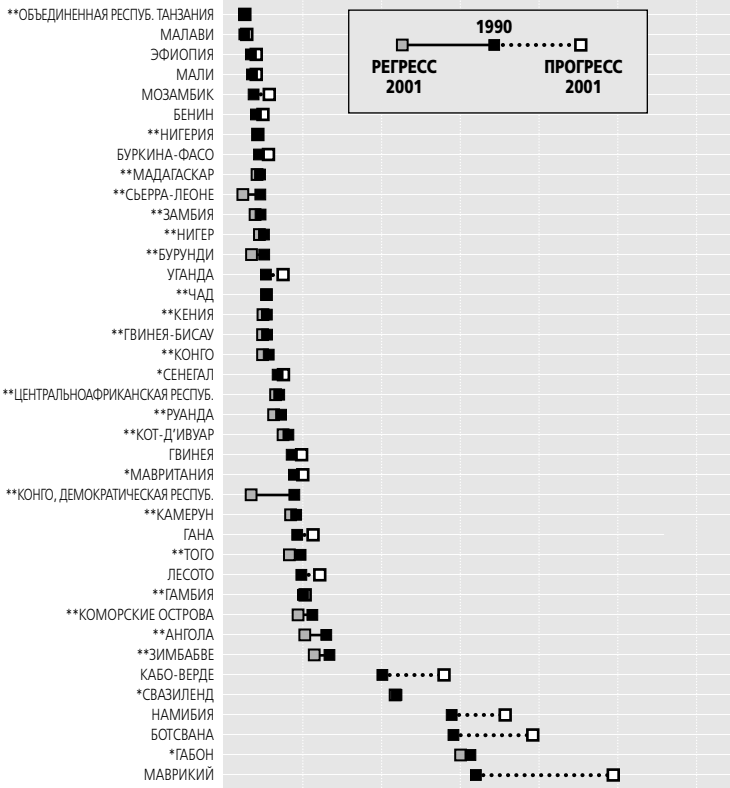
Страны Африки к югу от Сахары	315
Южная Азия	488
Восточная Азия и Тихоокеанский регион	279
Арабские государства	6
Латинская Америка и Карибский бассейн	57
Центральная и Восточная Европа и СНГ†	97

Самые высокоприоритетные страны (страны, обозначенные**)

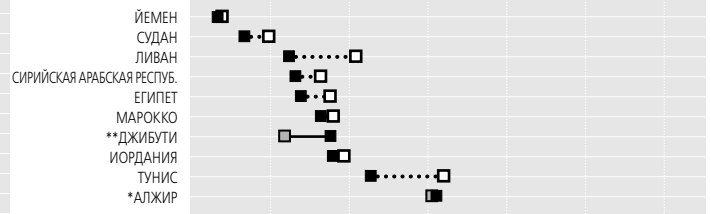
Высокоприоритетные страны (страны, обозначенные*)

Данных нет


Африка к югу от Сахары в среднем по региону



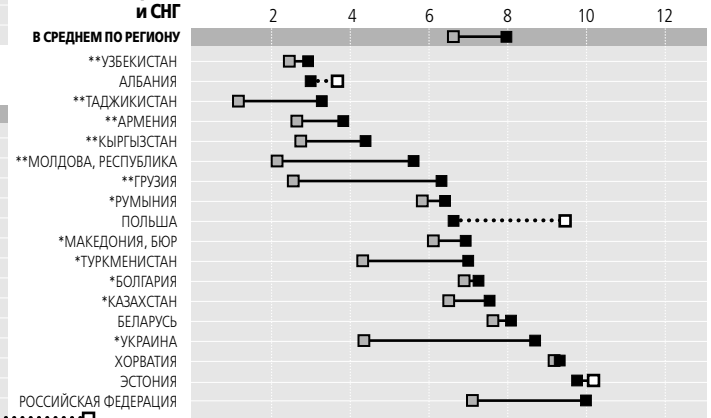
Арабские государства в среднем по региону



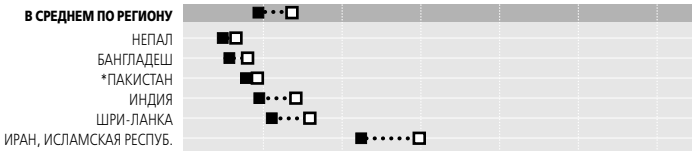
Латинская Америка и Карибский бассейн в среднем по региону



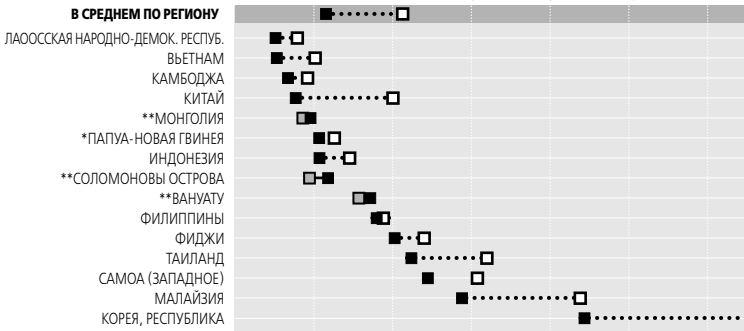
Центральная и Восточная Европа и СНГ в среднем по региону



Южная Азия в среднем по региону



Восточная Азия и Тихоокеанский регион в среднем по региону



† refers to the proportion of the population living below \$2 a day.