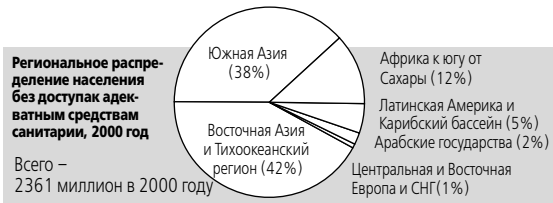
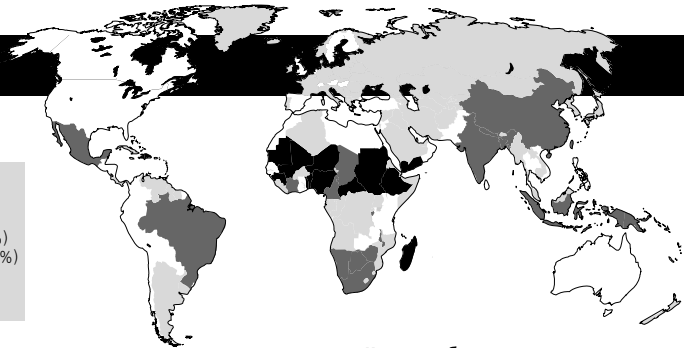


Доступ к средствам санитарии

Лица с доступом к адекватным средствам санитарии (в процентах от населения)



МЕСТО СТРАН В КЛАССИФИКАЦИИ В СРАВНЕНИИ С УРОВНЕМ 1999 ГОДА



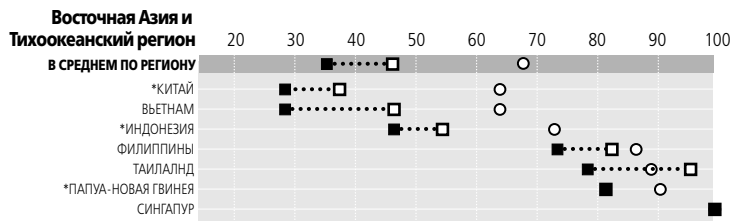
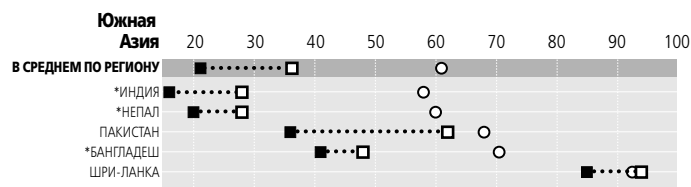
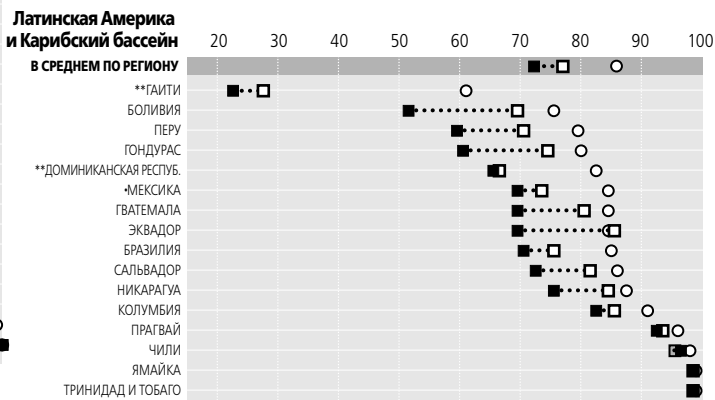
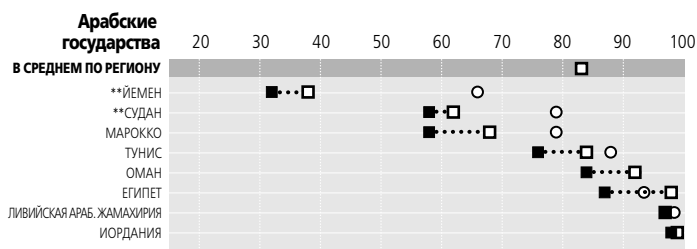
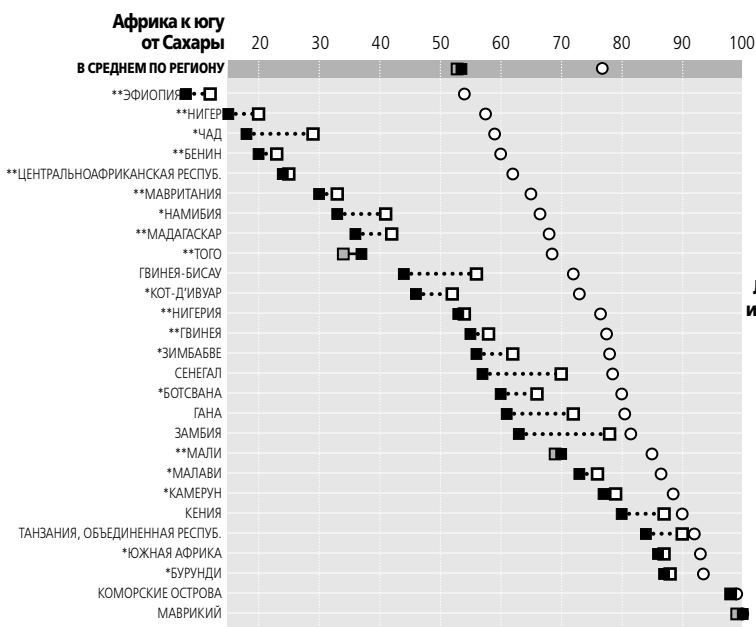
Самые высокоприоритетные страны (страны, обозначенные**)

Высокоприоритетные страны (страны, обозначенные*)

Данных нет

Число лиц без доступа адекватным средствам санитарии, 2000 год (в миллионах)

Африка к югу от Сахары	281,9
Южная Азия	907,1
Восточная Азия и Тихоокеанский регион	995,3
Арабские государства	44,8
Латинская Америка и Карибский бассейн	108,8
Латинская Америка и Карибский бассейн	16,5



Источник: Доход: расчеты Отдела докладов о развитии человека основываются на данных ВВП по рыночному курсу (в постоянных ценах в \$ США по курсу 1995 года), население и ВВП на душу населения (ППС в \$ США) - на данных Всемирного банка 2003г; Всемирный банк 2002f. Голод: таблица 1 ЦРТ; ФАО 2002в. Начальное образование: таблица 1 ЦРТ; ЮНЕСКО 2002а. Равенство полов: Всемирный банк 2003г; агрегированные данные рассчитаны Всемирным банком для Отдела докладов о развитии человека; ЮНЕСКО 2002а; Детская смертность: Всемирный банк 2003г; ЮНИСЕФ 2003в. Доступ к водоснабжению: ООН 2003с; агрегированные данные рассчитаны Всемирным банком для Отдела докладов о развитии человека; расчеты Отдела докладов о развитии человека основываются на данных ООН 2003с, 2003h. Доступ к средствам санитарии: ООН 2003с; агрегированные данные рассчитаны Всемирным банком для Отдела докладов о развитии человека; расчеты Отдела докладов о развитии человека основываются на данных ООН 2003с, 2003h.