

COMMISSION FOR SOCIAL DEVELOPMENT (55TH SESSION)

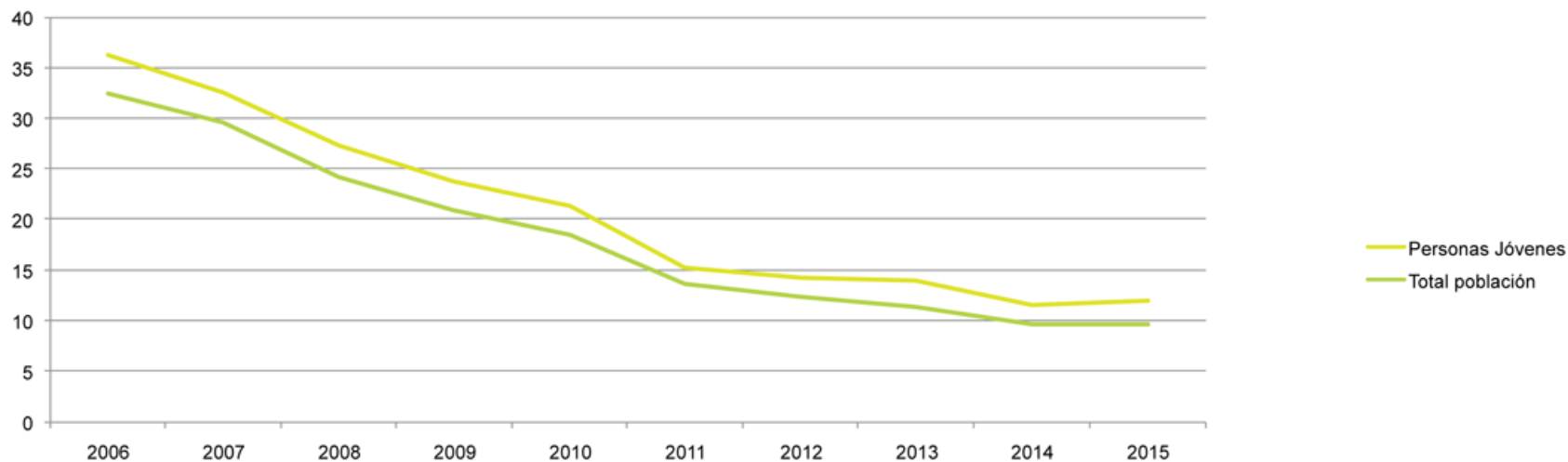
Panel discussion on 'Emerging issues': "Promoting Integrated Policies for Poverty Eradication: Youth Development in the 2030 Agenda"

Thursday, 2 February 2017

Santiago Soto
Youth Director, Social Development Ministry
Uruguay

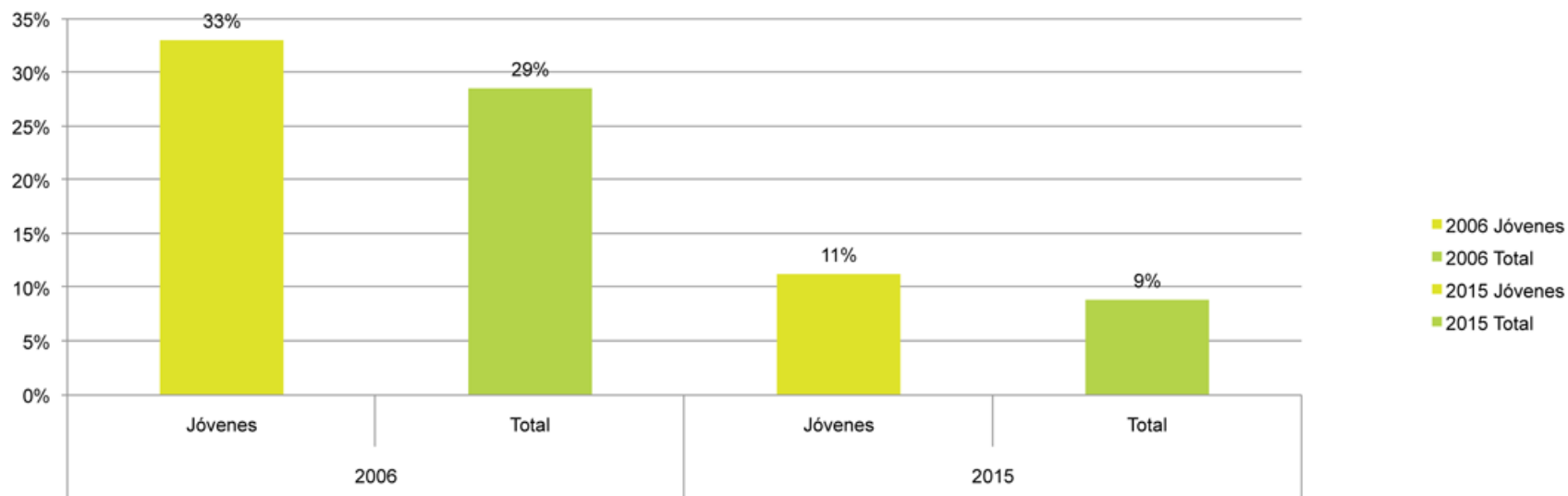


Gráfico 1: Porcentaje de personas jóvenes en situación de pobreza. Total país. 2006 a 2015



Fuente: Observatorio Social - MIDES a partir de ECH INE

Gráfico 2: Pobres multidimensionales según metodología CONEVAL. Total país. 2006, 2015



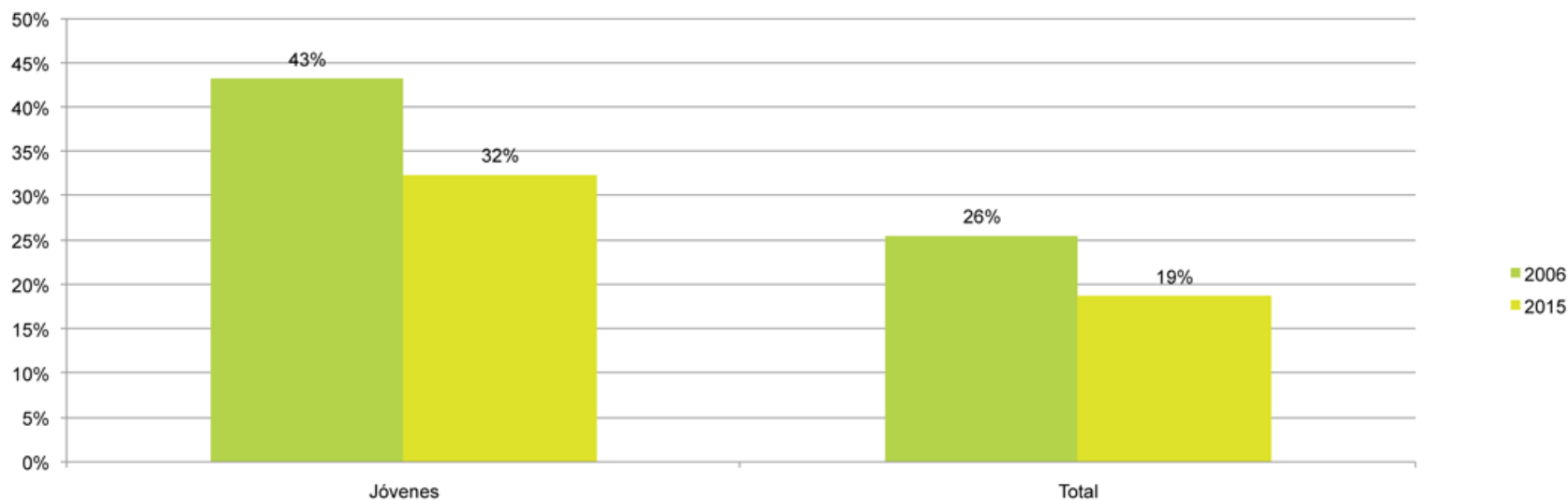
Fuente: DAES-DINEM, MIDES, a partir de ECH INE

Cuadro 1: Porcentaje de personas que presentan privaciones en las distintas dimensiones (2006, 2015)

Privaciones	2006		2015	
	Jóvenes	Total	Jóvenes	Total
Salud	5%	4%	3%	2%
Seguridad Social	43%	26%	32%	19%
Educación	27%	23%	27%	23%
Vivienda	46%	42%	36%	31%
Ingresos	36%	33%	12%	10%

Fuente: DAES-DINEM - MIDES, a partir de ECH INE

Gráfico 3: Porcentaje de personas que presentan privaciones en seguridad social. Total país. 2006, 2015



Fuente: DAES-DINEM - MIDES, a partir de ECH INE



Comité Nacional de Juventudes

JUY!
Conferencia

Comité Nacional de Juventudes

JUY!

Muchas gracias,

Santiago Soto

@elsantisoto

ssoto@mides.gub.uy

www.inju.gub.uy

✉ 18 de julio 1865

☎ 2400 0302 - Int. 7011

www.inju.gub.uy

📘 midesinju 🐦 @inju_uy

